

SALUD



Centro de Investigación
y Formación ACEMI
Asociación Colombiana
de Empresas de Medicina Integral

EN CIFRAS

Prestación de servicios de salud en Colombia 2015 - 2023

Esta nueva entrega tiene el objetivo de hacer seguimiento en materia de acceso a los servicios de salud en Colombia. La Asociación Colombiana de Empresas de Medicina Integral (ACEMI) presenta un análisis del comportamiento entre 2015 y 2023, con base en la información de los Registros Individuales de Prestación de Servicios de Salud (RIPS), los cuales constituyen el Sistema de Información de Prestaciones de Salud del Ministerio de Salud y Protección Social.

Es importante considerar que, la información es reportada por los Prestadores de Servicios de Salud (PSS), quienes han venido realizando esfuerzos para mejorar la calidad y completitud de la información, pero persiste un subregistro en comparación con la información que utiliza el Ministerio en los estudios de suficiencia de la UPC.

Un elemento clave en este análisis es que Colombia demuestra avances importantes en las últimas tres décadas. En 1990, se estimaba que aproximadamente 1 de cada 6 habitantes contaba con aseguramiento en salud, mientras que para noviembre de 2024, se estipula que el 98,6% de la población se encuentra asegurada, según información oficial.

Lo anterior guarda una relación importante frente a la información que se expone en el presente boletín, el modelo de aseguramiento en salud es responsable del 97% de atenciones demandadas por todos los colombianos y solo el 3% restan-



Foto: Freepik

En 2023,
cada colombiano recibió
en promedio 16 atenciones
del Sistema de Salud.
En el régimen subsidiado,
el promedio de atenciones
pasó de 10 a 17 entre los
años 2016 y 2023.

te se encuentra en regímenes especiales y planes voluntarios de salud.

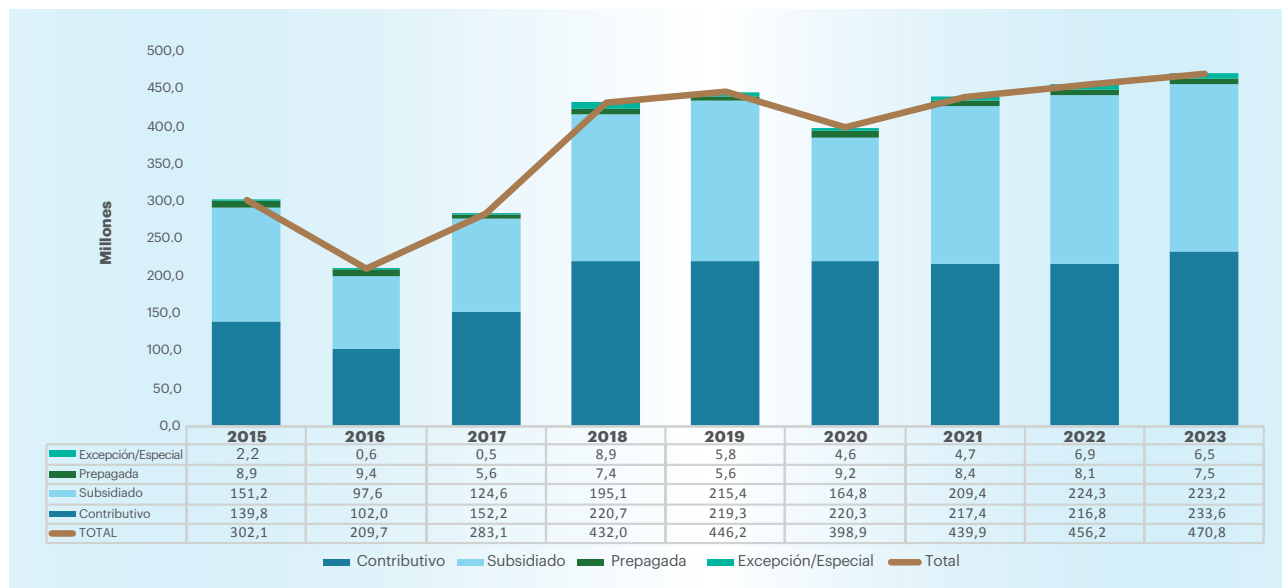
En específico sobre el componente de prestación de servicios para la población asegurada en Colombia, en promedio, las personas atendidas en el 2023 recibieron 16 atenciones. Un hecho que se destaca, el régimen subsidiado evidencia un incremento importante pasando de recibir 10 atenciones anuales en 2016 a 17 atenciones en 2023, en promedio.

Esta edición de Salud En Cifras profundiza sobre la evolución de los registros especialmente en procedimientos y consultas. En posteriores ediciones, se estudiará el componente de medicamentos y otros elementos importantes sobre el acceso a servicios de salud.

Se debe mencionar que, el país enfrenta grandes retos para lograr el acceso efectivo y oportuno a todos los servicios de salud requeridos por la población en todos los territorios, evidenciado con el aumento de los reclamos relacionados con la atención en salud interpuestos en la Superintendencia Nacional de Salud y las tutelas en este ámbito.

Abordar esta problemática requiere la adecuación de los servicios de salud según las necesidades y características de los territorios, el fortalecimiento de las redes de prestación de servicios, la implementación de políticas que aseguren la suficiencia y distribución del talento humano en salud, especialmente en áreas especializadas.

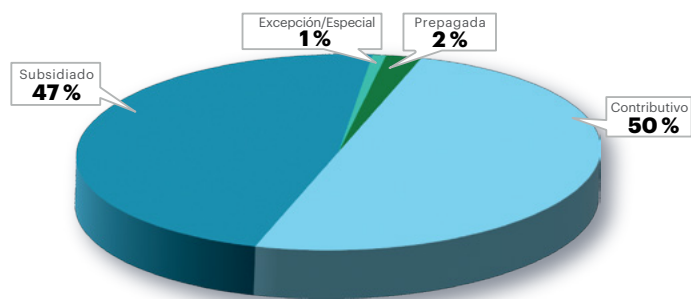
Registro de atenciones en salud Colombia (en millones)



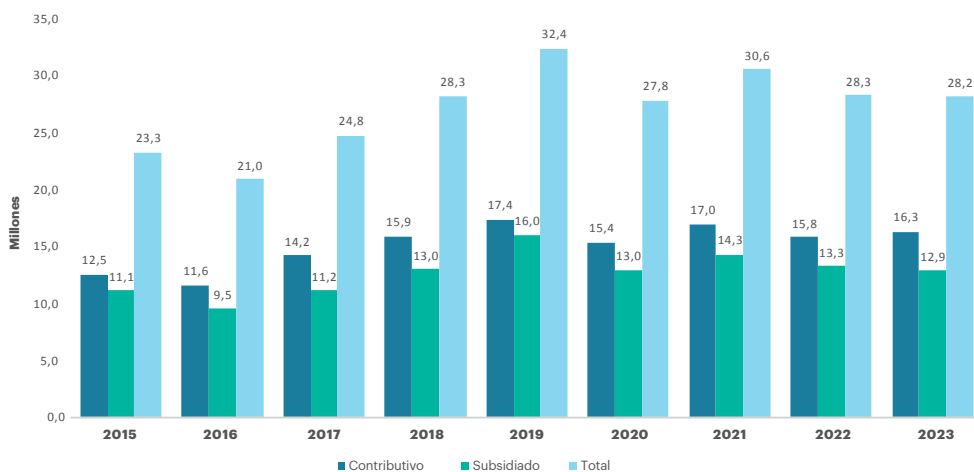
Fuente: Cubo RIPS-Bodega SISPRO-MSPS, con datos de años 2015-2023 de consultas, procedimientos, hospitalizaciones y urgencias. La información del año 2023 es preliminar y puede ser susceptible de cambios y carga adicional de datos. **Fecha de consulta:** 11/10/2024.

- Entre 2015 y 2023 el número de registros de prestaciones de servicios de salud, en Colombia, pasó de 302,1 a 470,8 millones; un aumento del 55,8%. Equivalente a una tasa de crecimiento compuesta del 5,6% anual.
- Del total de atenciones, un 97% es prestada por EPS del Sistema General de Salud y el 3% restante por regímenes especiales y planes voluntarios de salud.
- La pandemia de COVID-19 redujo la cantidad de prestaciones un 10,6% entre 2019 y 2020 como efecto del cierre de servicios, menor uso y efectos del confinamiento.

Distribución de atenciones por tipo de régimen en salud 2023



Número de personas atendidas por las EPS en Colombia (en millones)

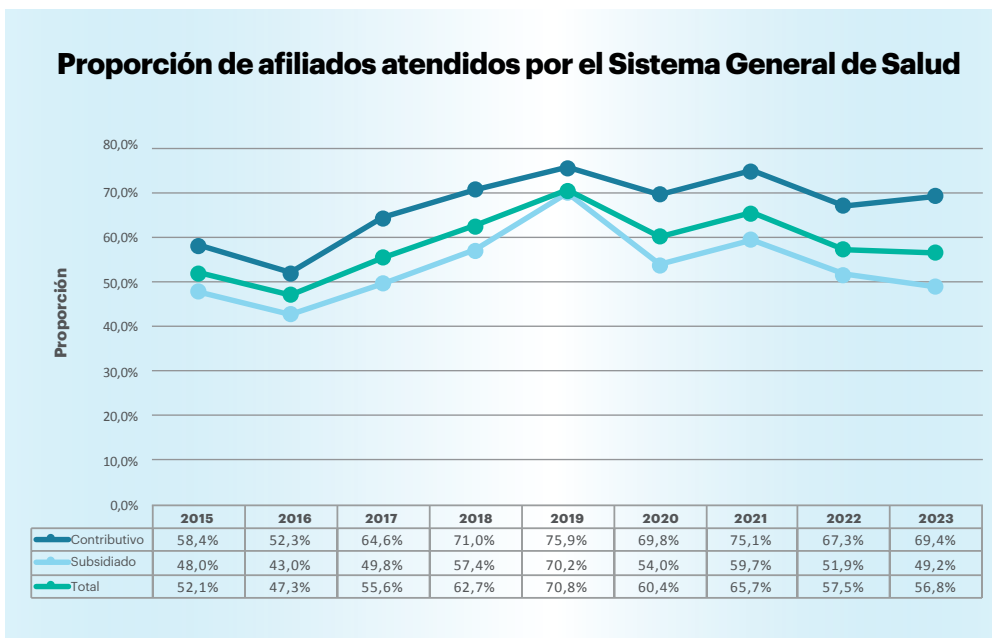


Fuente: Cubo RIPS-Bodega SISPRO-MSPS, con datos de años 2015-2023 de consultas, procedimientos, hospitalizaciones y urgencias. La información del año 2023 es preliminar y puede ser susceptible de cambios y carga adicional de datos. **Fecha de consulta:** 11/10/2024.

- En 2023 se atendieron 28,2 millones de personas en el sistema de salud colombiano, que representa al 56,8% de la población afiliada al Sistema General de Salud.
- 16,3 y 12,9 millones de personas fueron atendidas en los regímenes contributivo y subsidiado respectivamente; 957.000 personas fueron atendidas en ambos regímenes*.

*Las personas atendidas en ambos regímenes corresponden al fenómeno de movilidad que tiene el sistema.

- Entre 5 y 7 de cada 10 colombianos afiliados al Sistema General de Salud recibieron al menos una atención en salud en el periodo de análisis.
- En 2023, 7 de cada 10 afiliados al régimen contributivo recibió al menos una atención en salud; en el subsidiado la razón es de 5 por cada 10.
- Entre 2019 y 2023, el acceso a los servicios de salud disminuyó en un 14%, con una reducción más pronunciada del 21% en la población afiliada al régimen subsidiado.



Fuente: Cubo RIPS y Estadísticas Afiliados Bodega SISPRO-MSPS, con datos de años 2015-2023. La información del año 2023 es preliminar y puede ser susceptible de cambios y carga adicional de datos. Fecha de consulta: 11/10/2024.

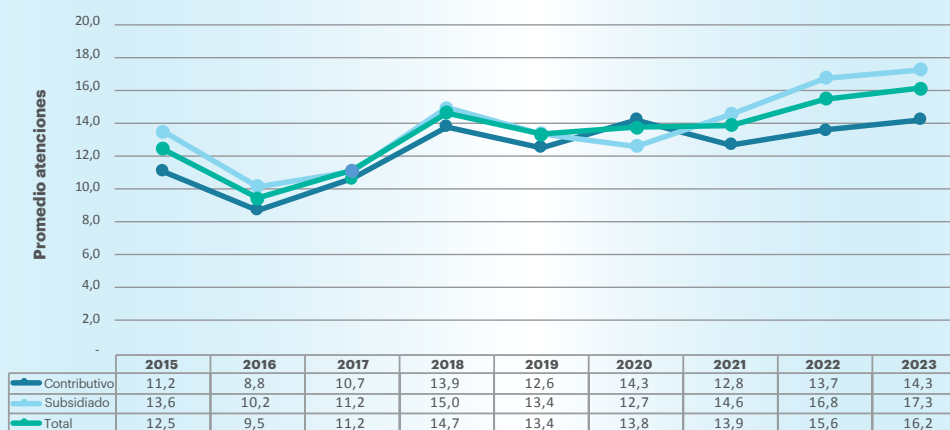


Foto: Freepik



- Los afiliados del régimen subsidiado van menos al sistema de salud, pero hacen un uso más intensivo de servicios.
- En 2023, el número de prestaciones anuales en salud promedio por persona atendida fue de 16,2. En el régimen subsidiado fue de 17,3, mientras que en el contributivo de 14,3.

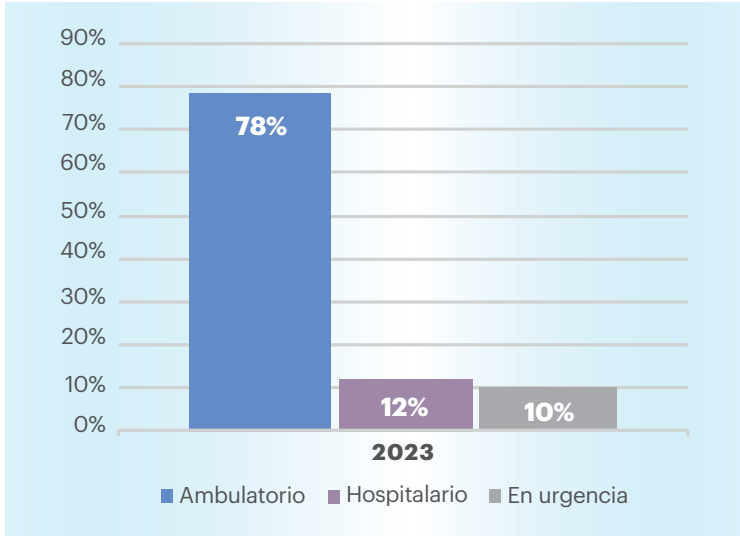
Promedio de atenciones por persona atendida 2015-2023



- En el régimen subsidiado, el promedio de atenciones por persona atendida aumentó significativamente, pasando de 10 atenciones en 2016 a 17 en 2023 para quienes accedieron a servicios de salud.

Fuente: Cubo RIPS-Bodega SISPRO-MSPS, con datos de años 2015-2023 de consultas, procedimientos, hospitalizaciones y urgencias. La información del año 2023 es preliminar y puede ser susceptible de cambios y carga adicional de datos. Fecha de consulta: 11/10/2024.

DISTRIBUCIÓN PROCEDIMIENTOS REALIZADOS SEGÚN ÁMBITO DE ATENCIÓN 2023



En 2023, el 78% de los procedimientos realizados, se hicieron en el ámbito ambulatorio, el 12% se prestaron durante la hospitalización y solo el 10% en urgencias.

Cantidad de atenciones por ámbito:

AMBULATORIO

243,1 millones de atenciones

HOSPITALARIO

37,3 millones de atenciones

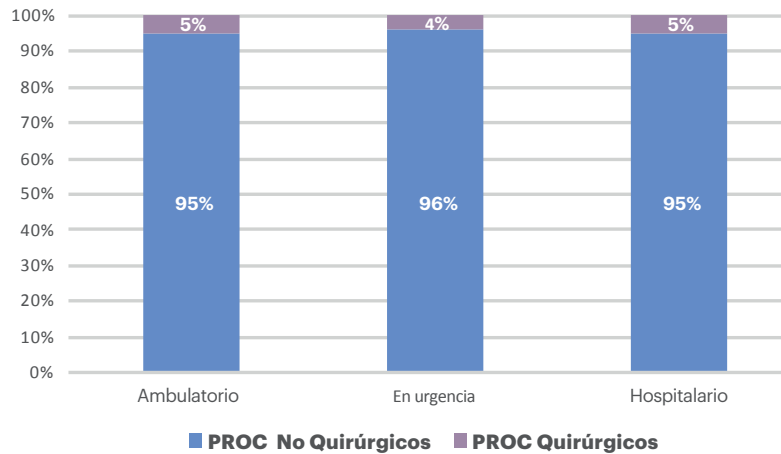
URGENCIAS

29,7 millones de atenciones



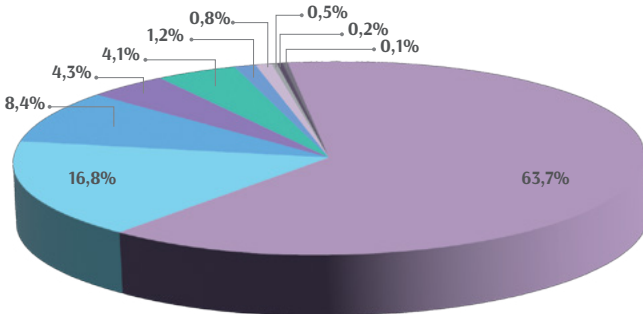
- Entre el 95% y el 96% de los procedimientos realizados, para los tres ámbitos de atención, son procedimientos no quirúrgicos.
- Aproximadamente el 5% corresponde a procedimientos quirúrgicos y menos del 0,01% a procedimientos e intervenciones sobre la comunidad, su entorno y salud.

PROCEDIMIENTOS EN SALUD POR ÁMBITO Y SECCION DE LA CLASIFICACIÓN ÚNICA DE PROCEDIMIENTOS EN SALUD (CUPS) 2023



PROCEDIMIENTOS NO QUIRÚRGICOS

Distribución procedimientos e intervenciones no quirúrgicos 2023



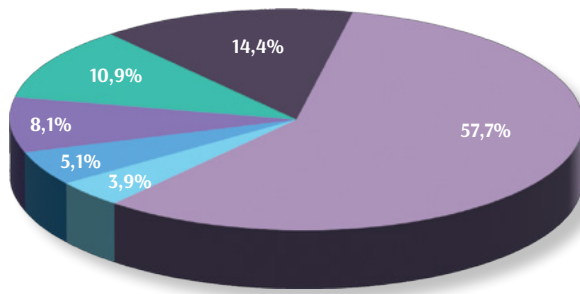
- Laboratorio clínico
- Procedimientos misceláneos
- Imagenología
- Desempeño funcional y rehabilitación
- Consulta, monitorización y procedimientos diagnósticos
- Diagnóstico y tratamiento en sistemas visual y auditivo
- Medicina transfusional y banco de sangre
- Salud mental
- Otros procedimientos quirúrgicos

EL **89%**

DE LAS PRESTACIONES DE SALUD

de procedimientos e intervenciones no quirúrgicas se agrupa en tres categorías: Laboratorio Clínico, Procedimientos Misceláneos e Imagenología.

% atenciones procedimientos laboratorio clínico según subgrupo 2023



- Química sanguínea y de otros fluidos corporales
- Hematología
- Inmunología y marcadores tumorales
- Microscopía
- Endocrinología
- Otros laboratorios clínicos*

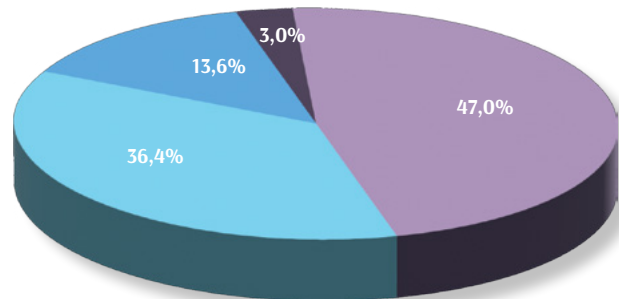
Nota: *Corresponden a procedimientos clasificados en otros subgrupos como microbiología (bacteriología, parasitología, micología y virología), genética y errores metabólicos y monitoreo de medicamentos y toxicología.

EL 82,9% DE LAS ATENCIONES DE PROCEDIMIENTOS DE LABORATORIO CLÍNICO se agrupan en cuatro subgrupos: Química sanguínea y de otros fluidos corporales, Hematología, Inmunología y marcadores tumorales

- Educación en salud
- Procedimientos profilácticos en salud oral
- Vacunación e inoculación profiláctica contra enfermedades inmunoprevenibles.
- Otros procedimientos misceláneos*

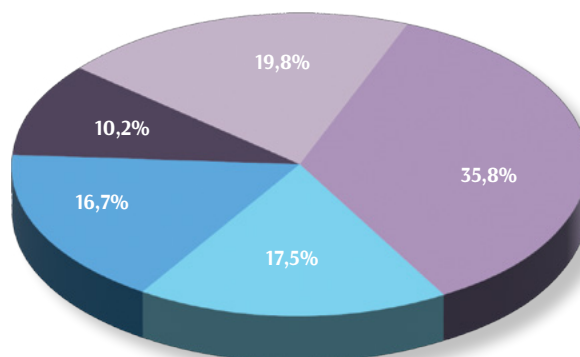
Nota: *Corresponden a este subgrupo inyección o infusión de sustancia terapéutica o profiláctica, otros procedimientos misceláneos no clasificados bajo otro concepto

% atenciones procedimientos misceláneos según subgrupo 2023



LOS PROCEDIMIENTOS MISCELÁNEOS, en gran parte están relacionados con la implementación de la Ruta Integral de Atención para la promoción y mantenimiento de la salud, corresponden en un **47%** a actividades de educación en salud y un **36,4%** a actividades de prevención en salud oral.

% atenciones de procedimientos imagenología según subgrupo 2023



- Ultrasonografía diagnóstica (ecografías)
- Radiología general de columna vertebral, tórax y órganos o estructuras conexas
- Radiología general de extremidades y articulaciones
- Tomografía axial computarizada (TAC)
- Otros procedimientos de imagenología*

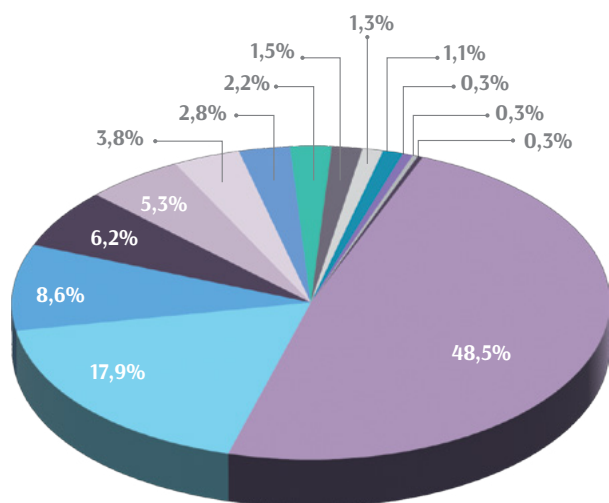
Nota: *Corresponden a este subgrupo radiología especial e intervencionista en tórax y órganos o estructuras intratorácicas, resonancia nuclear magnética, radiología general de cabeza, cara y cuello, estudios vasculares no invasivos, radiología general de abdomen, pelvis y órganos o estructuras conexas.

Fuente: Cubo RIPS-Bodega SISPRO-MSPS, fecha de corte: 2023 (preliminar). Fecha de consulta: 11/10/2024.

PROCEDIMIENTOS E INTERVENCIONES QUIRÚRGICAS

Distribución procedimientos e intervenciones quirúrgicas 2023

- Nariz, boca y faringe
- Sistema tegumentario
- Sistema digestivo
- Sistema reproductor femenino
- Sistema circulatorio
- Sistema osteomuscular
- Sistema visual
- Sistema urinario
- Sistema reproductor masculino
- Sistema nervioso
- Sistema respiratorio
- Sistema auditivo
- Sistema hemático y linfático



EL **75%**

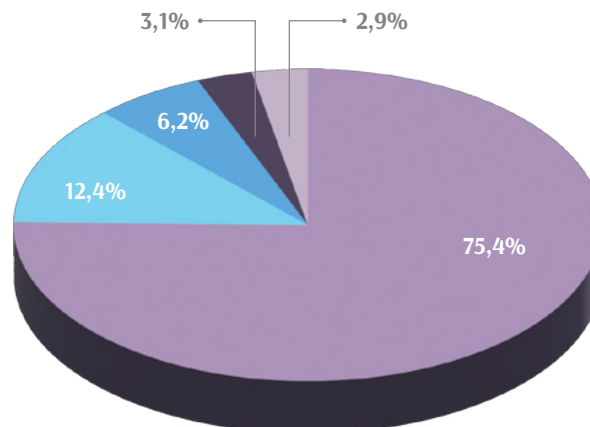
DE LAS PRESTACIONES DE SALUD de procedimientos e intervenciones quirúrgicas se agrupa en tres categorías: Nariz, boca y faringe (48,5%); Sistema tegumentario (17,9%) y Sistema digestivo (8,6%).

Fuente: Cubo RIPS-Bodega SISPRO-MSPS, fecha de corte: 2023 (preliminar). Fecha de consulta: 11/10/2024.

% atenciones de procedimientos quirúrgicos en nariz, boca y faringe según subgrupo 2023

- Restauración de dientes mediante obturaciones (Operatoria dental)
- Exodoncia simple (Extracción de diente con fórceps)
- Terapia de conducto radicular y procedimientos endodónticos
- Exodoncia quirúrgica (Extracción quirúrgica de dientes)
- Otros procedimientos quirúrgicos en nariz, boca y faringe*

Nota: *Corresponden a este subgrupo incisión en encía, procedimientos en senos paranasales y endonasales, inserción de coronas y prótesis, amigdalectomía y adenodectomía, entre otros.



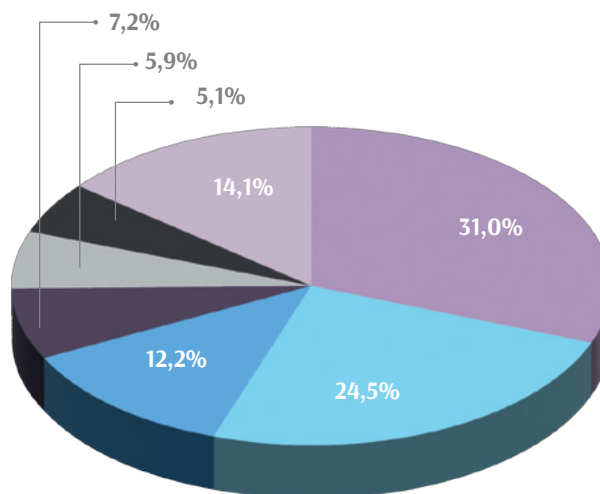
MÁS DEL **97%**

DE LOS PROCEDIMIENTOS QUIRÚRGICOS a nivel de nariz, boca y faringe corresponden a atenciones en salud oral.

Fuente: Cubo RIPS-Bodega SISPRO-MSPS, fecha de corte: 2023 (preliminar). Fecha de consulta: 11/10/2024.

% atenciones de procedimientos quirúrgicos en procedimientos tegumentario según subgrupo 2023

- Incisión de piel y tejido celular subcutáneo
- Otros procedimientos en piel y tejido celular subcutáneo
- Sutura de piel y tejido celular subcutáneo
- Procedimientos diagnósticos en piel y tejido celular subcutáneo
- Otra escisión local o ablación de lesión de piel y tejido celular
- Escisión radical de lesión cutánea
- Otros procedimientos quirúrgicos sistema tegumentario*



Nota: *corresponden a este subgrupo escisiones o ablación de lesiones o tejido, mastectomía, reparaciones y plastias en mama, entre otros.

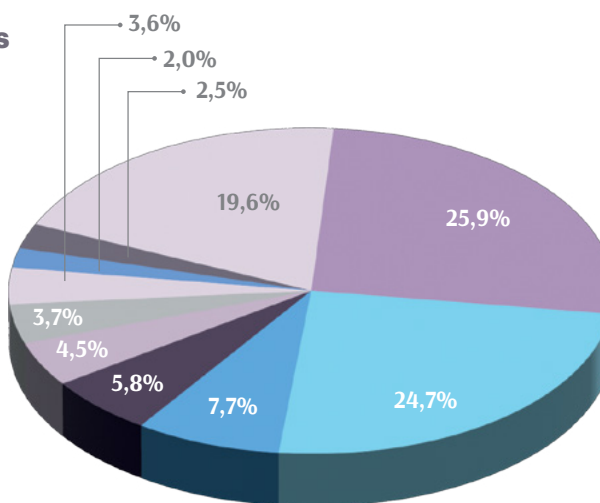
EL **67,7%**

DE LAS ATENCIONES DE PROCEDIMIENTOS realizados a nivel de los órganos, tejidos y estructuras que constituyen la piel y sus anexos (sistema tegumentario) se agrupan en tres subgrupos que corresponden a: incisiones, suturas y otros procedimientos en piel y tejido celular subcutáneo.

Fuente: Cubo RIPS-Bodega SISPRO-MSPS, fecha de corte: 2023 (preliminar). **Fecha de consulta:** 11/10/2024.

% atenciones de procedimientos quirúrgicos en sistema digestivo según subgrupo 2023

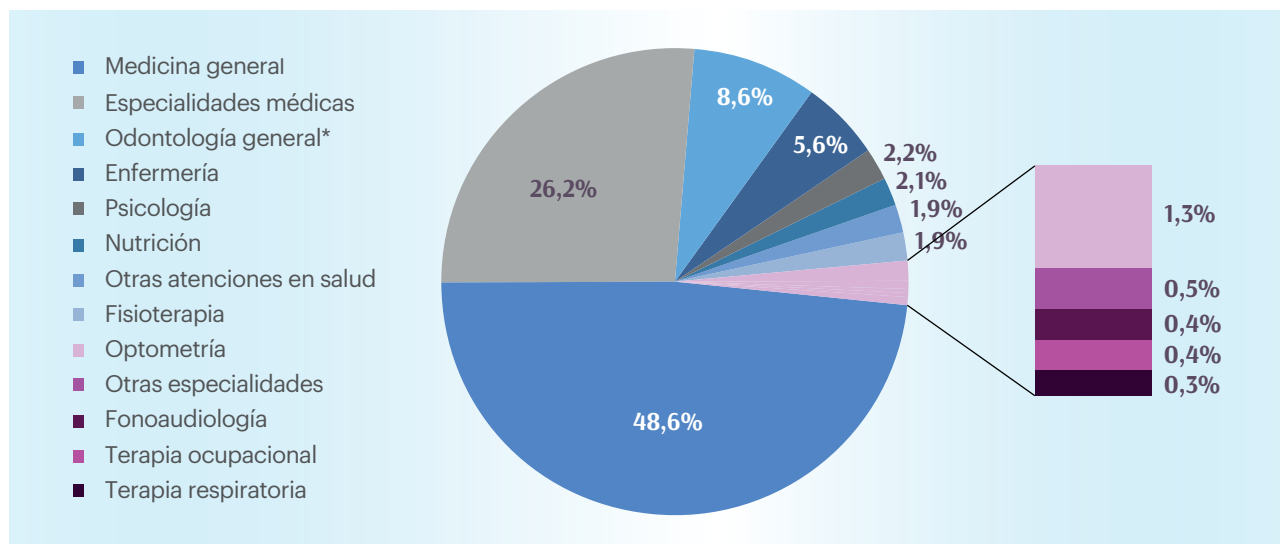
- Procedimientos diagnósticos en intestino grueso
- Procedimientos diagnósticos en el estómago
- Otros procedimientos de la región abdominal
- Resección de lesión o tejido de vesícula biliar y vías biliares
- Reparación de hernia umbilical
- Resección de apéndice
- Reparación unilateral de hernia inguinal
- Incisión de pared abdominal
- Lisis de adherencias peritoneales
- Otros procedimientos quirúrgicos en sistema digestivo



Fuente: Cubo RIPS-Bodega SISPRO-MSPS, fecha de corte: 2023 (preliminar). **Fecha de consulta:** 11/10/2024.

- El 50,6% de las atenciones de a nivel del sistema digestivo se agrupan en procedimientos diagnósticos a nivel de colon y estómago, predominando la colonoscopia total y la endoscopia de vías digestivas altas.
- El 7,7% de los procedimientos se relacionan predominantemente con la atención de personas en diálisis (otros procedimientos de la región abdominal).

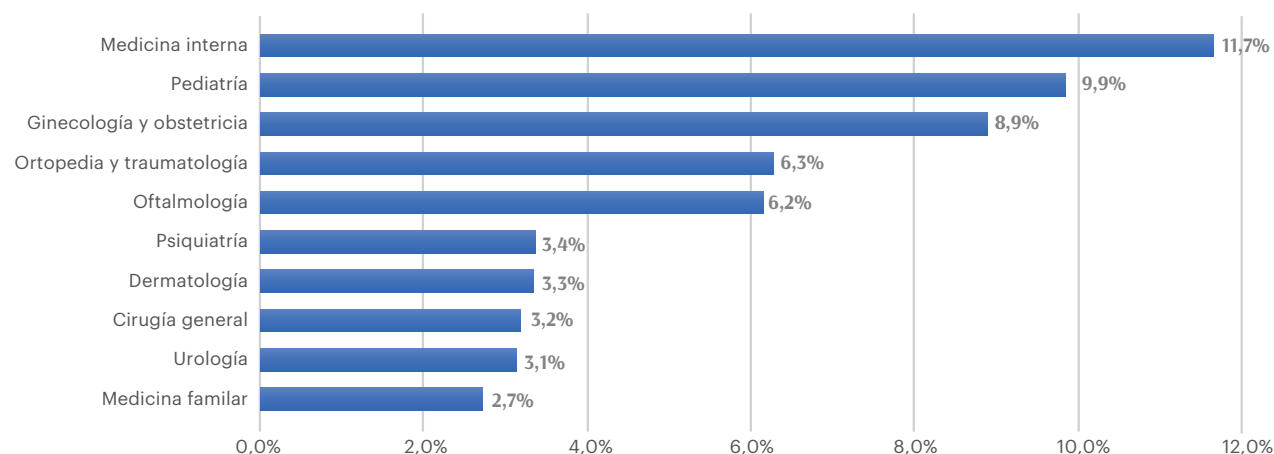
Principales consultas 2023



Nota: Se establece un agrupamiento por perfiles de salud para facilitar el análisis de las consultas. *Incluye las consultas para el examen buco-dental integral, definición plan de tratamiento y su seguimiento. Las consultas para las terapias se reportan en procedimientos.



Top 10 consultas por medicina especializada



Fuente: Cubo RIPS-Bodega SISPRO-MSPS, fecha de corte:2023 (preliminar). Fecha de consulta: 11/10/2024

EL **26,2%**

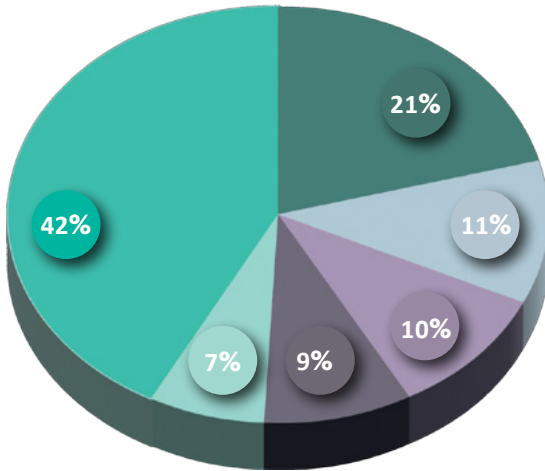
de las consultas corresponde a consultas por especialidades médicas, tanto a nivel ambulatorio (intramural y extramural) como hospitalario.

EL **58,7%**

de las consultas por especialidades médicas se concentran en 10 especialidades, siendo las más demandadas Medicina Interna y Pediatría, seguido de Ginecología y Obstetricia.

DIAGNÓSTICOS RELACIONADOS A CONSULTAS 2023

El 58% de los diagnósticos por consulta se agrupan en estos cinco capítulos del CIE10



- Factores que influyen en el estado de salud y contacto con los servicios de salud
- Enfermedades del sistema circulatorio
- Síntomas, signos y hallazgos anormales clínicos y de laboratorio, no clasificados en otra parte.
- Enfermedades del sistema digestivo
- Enfermedades del sistema osteomuscular y del tejido conjuntivo.
- Otros capítulos

Fuente: Cubo RIPS-Bodega SISPRO-MSPS, con datos de 2023 (preliminar). Fecha de consulta: 11/10/2024. Nota: se utiliza diagnóstico principal.

EL 21%

de las atenciones de consultas tienen un diagnóstico de ingreso categorizado como factores que influyen en el estado de salud y contacto con los servicios de salud, que se agrupan en los siguientes subgrupos de diagnósticos:

Personas en contacto con los servicios de salud para investigación y exámenes, incluye valoración por médico-general, controles rutinarios, valoraciones de seguimiento y exámenes de detección o pesquisa especial, entre otros

64,3%

Personas en contacto con los servicios de salud en circunstancias relacionadas con la reproducción, incluyelas consultas o asesorías de anticoncepción y las atenciones del control prenatal, entre otros

19,4%

Personas en contacto con los servicios de salud por otras circunstancias, por ejemplo asesoría nutricional, asesoría sobre el VIH, entre otros

10,2%

EL 11%

de las atenciones de consultas tienen un diagnóstico de ingreso por enfermedades del sistema circulatorio, que se agrupan en los siguientes subgrupos de diagnósticos.

Enfermedades hipertensivas

76,9%

Enfermedades de los vasos y ganglios linfáticos

5,8%

Enfermedades cerebrovasculares

5,6%

Otras formas de enfermedad del corazón

5,5%

Estas enfermedades son de gran relevancia, ya que el 31,5% (83.580 casos) de las muertes en 2023 fueron atribuibles a enfermedades del sistema circulatorio, estableciéndose como la principal causa de defunciones*.

EL 10%

de las atenciones de consultas tienen un diagnóstico de ingreso por síntomas, signos y hallazgos anormales clínicos y de laboratorio. Es decir, atenciones asociadas a dolor de cabeza (cefalea), cuadros febriles o dolor abdominal que se encuentran en proceso diagnóstico, entre otros.

Nota: *Información de Acemi con datos de estadísticas vitales DANE-SISPRO. Las cifras corresponden a las defunciones no fatales ocurridas, y reportadas por la fuente entre el 1 de enero y el 31 de diciembre de 2023 dato preliminar.

EL **58%**

de las atenciones restantes se relacionan con diagnósticos asociados con los 18 capítulos restantes de la Clasificación Internacional de Enfermedades en su décima revisión (CIE-10), siendo las más frecuentes las enfermedades de los sistemas digestivo, musculoesquelético, genitourinario y enfermedades endocrinas, nutricionales y metabólicas.

DIAGNÓSTICOS RELACIONADOS A PROCEDIMIENTOS 2023

EL **60%**

de las atenciones se relacionan con cuatro capítulos diagnósticos de la CIE-10:

1. Factores que influyen en el estado de salud y contacto con los servicios de salud.
2. Síntomas, signos y hallazgos anormales clínicos y de laboratorio,
3. Enfermedades del sistema circulatorio,
4. Enfermedades del sistema digestivo.

El 21,0% de la totalidad de los procedimientos no cuenta con un diagnóstico asociado, siendo definido por el Ministerio de Salud y Protección Social como "Sin Capítulo".

Top 10 subgrupos diagnósticos Procedimientos NO quirúrgicos	% Atenciones
Personas en contacto con los servicios de salud para investigación y exámenes*	35,5%
NO DEFINIDO	21,9%
Enfermedades hipertensivas	5,1%
Síntomas y signos generales	4,5%
Enfermedades de la cavidad bucal, de las glándulas salivales y de los maxilares	2,5%
Síntomas y signos que involucran el conocimiento, la percepción, el estado emocional y la conducta	2,3%
Personas en contacto con los servicios de salud en circunstancias relacionadas con la reproducción	2,0%
Síntomas y signos que involucran el sistema digestivo y el abdomen	1,8%
Diabetes Mellitus	1,6%
Artropatías	0,9%

Top 10 subgrupos diagnósticos Procedimientos quirúrgicos	% Atenciones
Enfermedades de la cavidad bucal, de las glándulas salivales y de los maxilares	36,1%
Personas en contacto con los servicios de salud para investigación y exámenes*	14,6%
NO DEFINIDO	4,1%
Personas en contacto con los servicios de salud en circunstancias relacionadas con la reproducción	3,3%
Insuficiencia renal	2,9%
Síntomas y signos generales	2,6%
Traumatismos de cabeza	1,9%
Enfermedades del esófago, del estómago y del duodeno	1,3%
Síntomas y signos que involucran el sistema digestivo y el abdomen	1,3%
Trastornos no inflamatorios de los órganos genitales femeninos	1,1%

Fuente: Cubo RIPS-Bodega SISPRO-MSPS, fecha de corte:2023 (preliminar). Fecha de consulta: 11/10/2024.
 Nota: se utiliza diagnóstico principal, presentando los 10 subgrupos diagnósticos más frecuentes.

DIAGNÓSTICOS RELACIONADOS A HOSPITALIZACIONES 2023

EN **2023** **69%**



de las hospitalizaciones se relacionaron con diagnósticos pertenecientes a 7 de los 22 capítulos diagnósticos de la CIE-10:

El **16%** de las atenciones hospitalarias no cuentan un diagnóstico de egreso claro, siendo catalogadas en hallazgos clínicos y de laboratorio anormales.

Las enfermedades del sistema respiratorio y genitourinario, así como la atención de condiciones relacionadas con el embarazo, parto y puerperio representaron cada una el **10%** de las hospitalizaciones.

Las enfermedades del sistema circulatorio, que incluyen trastornos hipertensivos y enfermedades isquémicas del corazón - principales causas de mortalidad en Colombia - y las enfermedades del sistema digestivo fueron responsables del **7%** de las hospitalizaciones, respectivamente.

Nota: Para el caso de hospitalizaciones se utiliza el diagnóstico de egreso.

Enfermedades según CIE10 agrupadas por capítulo	N. Atenciones	%
Síntomas, signos y hallazgos anormales clínicos y de laboratorio	356.175	16%
Enfermedades del sistema respiratorio	214.796	10%
Enfermedades del sistema genitourinario	213.879	10%
Embarazo, parto y puerperio	211.356	10%
Traumatismos, envenenamientos y algunas otras consecuencias de causa externas	206.871	9%
Enfermedades del sistema digestivo	166.171	7%
Enfermedades del sistema circulatorio	155.741	7%
Trastornos mentales y del comportamiento	129.744	6%
Tumores	103.938	5%
Ciertas enfermedades infecciosas y parasitarias	94.548	4%
Enfermedades de la piel y del tejido subcutáneo	76.625	3%
Enfermedades del sistema osteomuscular y del tejido conjuntivo	70.087	3%
Enfermedades endocrinas, nutricionales y metabólicas	42.729	2%
Enfermedades del sistema nervioso	40.929	2%
Factores que influyen en el estado de salud y contacto con los servicios de salud	34.263	2%
Ciertas afecciones originales en el periodo perinatal	25.955	1%
Enfermedades de la sangre y de los órganos hematopoyéticos	21.182	1%
Causas externas de morbilidad y de mortalidad	18.367	1%
Enfermedades del oído y de la apófisis mastoides	12.017	1%
Malformaciones congénitas, deformidades y anomalías cromosómicas	10.457	0%
Enfermedades del ojo y sus anexos	8.184	0%
Códigos para propósitos especiales	3.868	0%
Sin capítulo	41	0%
TOTAL GENERAL	2.217.923	100%

Top 20 de los procedimientos más costosos

Procedimientos CUPS	Atenciones	Costo de total atenciones	Costo por atención
Trasplante alogénico de células madres hematopoyéticas de cordón umbilical	12	5.954.431.686	496.202.641
Trasplante alogénico de médula ósea con purificación sod	2	567.086.800	283.543.400
Trasplante de intestino vía abierta	1	260.848.426	260.848.426
Trasplante alogénico de células madres hematopoyéticas de sangre periférica	125	26.484.513.351	211.876.907
Trasplante alogénico de médula ósea	223	44.092.195.326	197.722.849
Trasplante alogénico de médula ósea sin purificación sod	2	383.086.800	191.543.400
Trasplante ortotópico de hígado con cirugía de banco reducción anatómica	26	4.744.533.732	182.482.067
Trasplante total de páncreas	5	737.815.019	147.563.044
Trasplante ortotópico de hígado con cirugía de banco	84	11.880.030.214	141.428.931
Citorreducción vía laparoscópica	2	282.803.400	141.401.700
Administración (infusión o perfusión) de quimioterapia en cavidades	19	2.637.822.522	138.832.764
Trasplante auxiliar (heterotópico) de hígado con cirugía de banco división anatómica	7	928.778.639	132.682.663
Implantación de neuroestimulador por craneotomía guiada por estereotaxia	2	261.983.556	130.991.778
Trasplante bilateral de pulmón vía abierta	10	1.231.618.700	123.161.870
Trasplante autólogo de células madres hematopoyéticas de sangre periférica	216	23.366.086.146	108.176.325
Trasplante ortotópico de hígado sin cirugía de banco vía abierta	10	1.231.618.700	123.161.870
Trasplante autólogo de médula ósea	155	15.982.963.649	103.115.895
Trasplante de corazón vía abierta	58	5.184.563.487	89.389.026
Artrodesis unión cervicotorácica vía posterior sin instrumentación abierta	2	165.329.024	82.664.512
Implantación de electrodos de neuroestimulación espinal por la minectomía	14	1.042.543.800	74.467.414

Fuente: Cubo RIPS-Bodega SISPRO-MSPS, con datos de años 2015-2023. La información del año 2023 es preliminar y puede ser susceptible de cambios y carga adicional de datos. Fecha de consulta: 11/10/2024.

Nota: Los costos solo se reportan, por parte de los prestadores de servicios de salud, para las atenciones cuya modalidad de pago es por evento. Para establecer el costo promedio por atención, se asume que los procedimientos incluidos en el análisis fueron contratados por evento.



Conclusiones

1 El análisis permitió evidenciar un crecimiento del 5,6% anual (tasa compuesta) en las atenciones reportadas. Esto se soporta por un total de atenciones registradas en 2015 correspondiente 302,1 millones, que creció hasta los 470,8 millones de atenciones en 2023. Lo que permite inferir que en Colombia se prestan cada vez más servicios de salud a la población.

2 Previo a la pandemia por Covid-19 la tendencia de los registros de atenciones recibidas por los ciudadanos demostraba una reducción en las brechas de acceso. Entre 2015 y 2019 se redujo la diferencia de acceso entre los regímenes contributivo y subsidiado (pasando de 10,4% a 5,7%), pero los años siguientes demuestran resultados negativos en la reducción de brechas (pasando de 15,8% en 2020 a 20,2% en 2023).

3 Se presentan dificultades en la identificación de los diagnósticos relacionados con los procedimientos realizados en el país, siendo para 2023, el 21% de los casos. Por otro lado, llama la atención el caso de las hospitalizaciones, el 16% no cuentan con un diagnóstico claro y se catalogan como hallazgos clínicos y de laboratorio anormales.

Temas de interés

1 Los interesados en consultar la base de datos de RIPS deben considerar su actualización frecuente, debido al reporte de información permanente por parte de los prestadores de servicios de salud, incluso de vigencias anteriores. Por lo que es habitual encontrar variaciones significativas entre diferentes momentos de consulta. Esta dinámica de funcionamiento afecta la calidad de la información disponible para el análisis en materia de completitud y oportunidad. Se espera que una implementación efectiva de la facturación electrónica, la cual inició de forma progresiva desde 2024, contribuya a mejorar la calidad.

2 Se estima que los medicamentos representan cerca del 30% del gasto en salud anual, por lo que su análisis es de vital importancia para lograr un panorama completo de la prestación de servicios de salud en el país. Esta información no se encuentra disponible en las consultas dispuestas por el Ministerio de Salud y Protección Social de los RIPS. Entendiendo este contexto, posteriores ediciones de Salud en Cifras profundizaran en el comportamiento de medicamentos y servicios complementarios consultado diversas fuentes de información disponibles.

Ana María Vesga, presidente ejecutiva; Mario Fernando Cruz, vicepresidente técnico y de estudios; Diana Julieta Díaz, gerente de salud; Daniel Valencia, coordinador de comunicaciones; Juan Diego Buitrago, asesor jurídico; Esperanza Romero, asistente de presidencia; Nhorverly Astrid Jácome, analista de sistemas de información; Wilson González Rojas, analista de sistemas de información jr.